









Une journée bien structurée !

Pour structurer la journée des enfants. Nous pouvons leur proposer un emploi du temps à la journée ou à la demi-journée. Sur les jours, il est possible de coller des pictogrammes ou des images pour imaginer le déroulé de la journée. Vous trouverez ci-après des exemples de pictogrammes. Vous pouvez en trouver d'autres sur la plateforme :

<http://www.arasaac.org/>

Pour aider l'enfant à se repérer, on peut avancer dans la semaine ou au sein de la journée à l'aide d'une pince à linge que l'on déplace. Les couleurs associées aux jours permettent à l'enfant de les apprendre et de les différencier.

 Manger	 Jeux extérieurs	 Télévision	 Jouer
 Téléphone	 Dormir	 S'habiller	 Musique



LUNDI

MARDI

MERCREDI

JEUDI

VENDREDI	SAMEDI	DIMANCHE

